

新型冠狀病毒
校園防疫指引

野柳國小　吳秋慧護理師

110.08.30

疫情通報及諮詢專線1922



新型冠狀病毒介紹-1

2019年底在中國湖北省武漢市發現40多人感染的一種新的冠狀病毒，世界衛生組織暫時將之命名為2019新型冠狀病毒，而後正名為COVID-19。台灣稱為嚴重特殊傳染性肺炎 ，為第五類法定傳染病(需於24小時內進行通報)。

新型冠狀病毒感染之潛伏期為1至14天（多數為5~6天），但若曾前往流行地區或曾接觸疑似感染之病人，需健康監測14天。



CO=Corona 冠狀　VI=Virus 病毒　D=Disease 疾病

新型冠狀病毒介紹-2

武漢肺炎



傳染方式





防疫專線：1922



動物宿主包括蝙蝠（最大宗）、豬、牛、火雞、貓、狗、雪貂等

潛伏期

14天

務必如實告知過去14天旅遊史、職業及接觸史

症狀



發燒>38度



四肢無力



乾咳



呼吸困難/肺炎

感染患者的臨床表现



發燒
四肢無力
乾咳
呼吸困難



其他症狀包括肌肉痛、頭痛、喉嚨痛、腹瀉等，多數患者症狀為輕、中度，預後良好，少數患者可能進展至嚴重肺炎、呼吸道窘迫症候群或多重器官衰竭、休克等進而死亡。

死亡個案多具有潛在病史，如糖尿病、慢性肝病、腎功能不全、心血管疾病等。

本國最新防疫指引-1

https://covid-19.nchc.org.tw/

中央流行疫情指揮中心

8/24起至9/6

全國維持二級警戒

2021/08/21

本國最新防疫指引-2

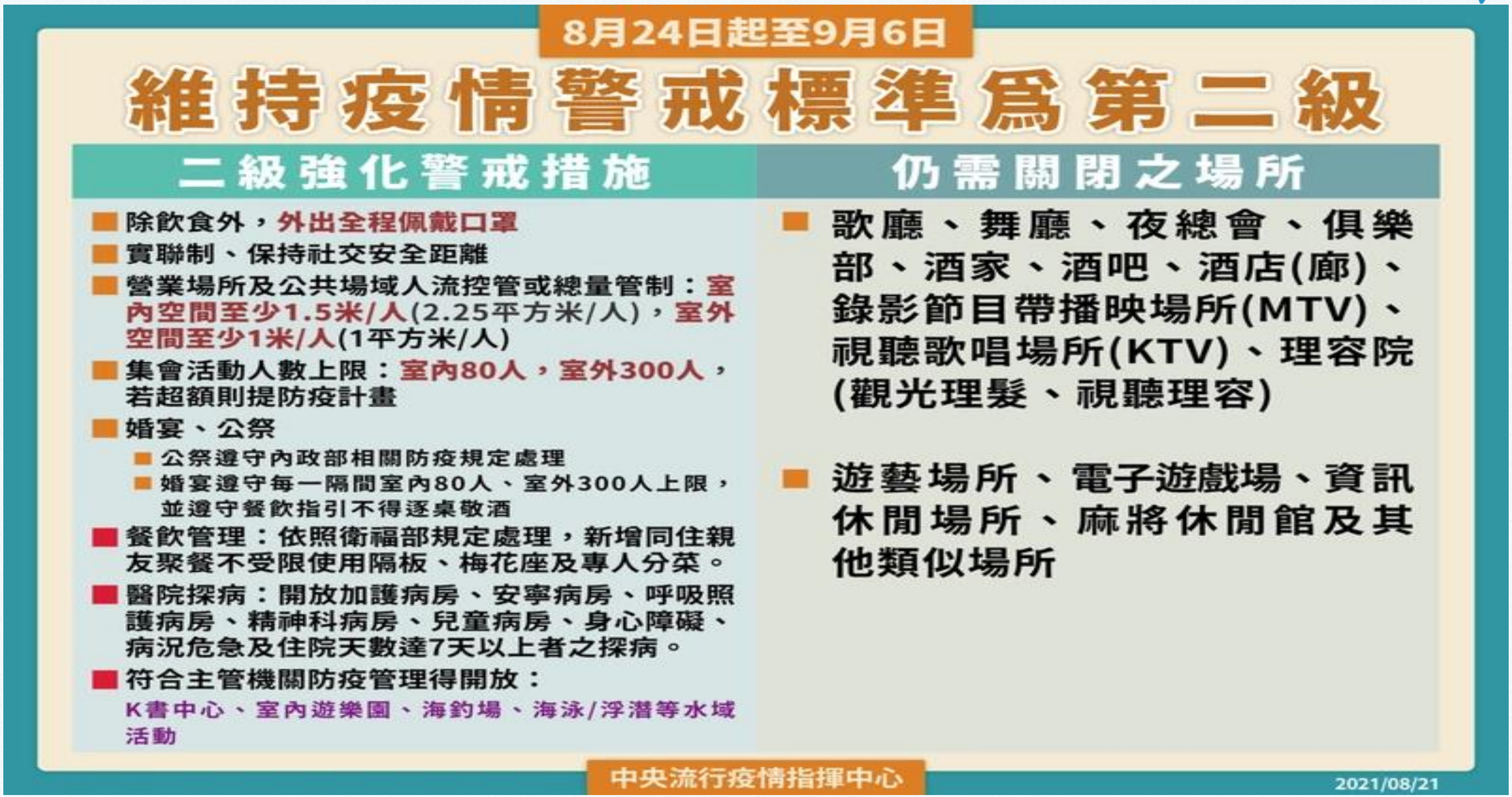
8月24日起至9月6日
維持疫情警戒標準爲第二級
二級強化警戒措施
除飲食外，外出全程佩戴口罩
實聯制、保持社交安全距離
營業場所及公共場域人流控管或總量管制：室內空間至少1.5米/人(2.25平方米/人)，室外空間至少1米/人(1平方米/人)
集會活動人數上限：室內80人，室外300人，若超額則提防疫計畫
婚宴、公祭
公祭遵守內政部相關防疫規定處理
婚宴遵守每一隔間室內80人、室外300人上限，並遵守餐飲指引不得逐桌敬酒
餐飲管理：依照衛福部規定處理，新增同住親友聚餐不受限使用隔板、梅花座及專人分菜。
醫院探病：開放加護病房、安寧病房、呼吸照護病房、精神科病房、兒童病房、身心障礙、病況危急及住院天數達7天以上者之探病。
符合主管機關防疫管理得開放：
K書中心、室內遊樂園、海釣場、海泳/浮潛等水域活動
仍需關閉之場所
歌廳、舞廳、夜總會、俱樂部、酒家、酒吧、酒店(廊)、錄影節目帶播映場所(MTV)、視聽歌唱場所(KTV)、理容院(觀光理髮、視聽理容)
遊藝場所、電子遊戲場、資訊休閒場所、麻將休閒館及其他類似場所
中央流行疫情指揮中心
2021/08/21

新北市 開學防疫計畫

我們比教育部嚴格的規定！

- **停課標準**
  1例確診，班停課14天，校停課3天
  2例確診，全校停課14天
- **本學期游泳課程暫停**
- **校內兒童遊戲場，開學2週不開放**
- **合作社開放性熱食暫不販售**
- **學校志工優先安排**
  施打疫苗滿14天 / 3日內篩檢陰性證明者

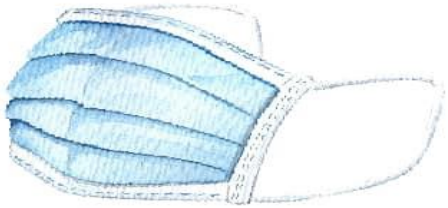

新北市教育局新媒體小組製作

校園防疫措施-1

開學後防疫措施 環境清消

- 每日定期針對教室、盥洗等常用空間清消，視使用情形，增加頻率2-3次
- 交通車(幼童專用車)造冊固定座位，於每批學生上車前、下車後清消
- 各場域及用餐環境保持通風，開冷氣時對角處各開一扇窗，每扇至少15公分

漂白水及酒精消毒範圍-室內



- 講桌
- 窗戶手把
- 門把
- 教具
- 櫃子
- 課桌椅
- 地板
- 各式設備開關

漂白水及酒精消毒範圍-室外

樓梯扶手

洗手台

廁所

遊戲器材











環境防護措施

01 漂白水



至少每週消毒一次

以1:50(1000ppm)漂白水消毒

（各處室、各班、科任教室）

以拖把或抹布擦拭後停留

1-2分鐘再清潔一次

02 酒精





每班配發75%酒精一瓶

學生進班前手部消毒使用

每次用量只需2-5CC

並搓洗20-30秒

另配發消毒槍一台

用於大面積環境消毒

03 紫外線消毒燈



針對病毒、細菌、黴菌

請勿直視光源

滅菌範圍約12-15坪 /

滅菌時間約60-90分鐘

04 距離

增加課桌椅間距

室內保持1公尺距離

05 通風

開冷氣教室應於教室

對角處各開啟一扇窗，

每扇至少開啟15公分

校園防疫措施-2

開學後防疫措施 教學活動

- 採固定座位、固定成員實施，落實點名，社團及課後照顧等跑班方式，亦同
  - 實驗、實習實作課程，採固定分組
- 全程佩戴口罩
  - 無法戴口罩如音樂課程吹奏類樂器，或無法避免肢體碰觸(撞)體育課程，建議暫緩執行或調整
  - 進行體育課程時，請授課老師評估運動強度並留意學生身體狀況，適時調整課程內容
- 設備器材避免共用，或輪替前清消

教學活動防疫措施

- 落實社交距離，固定座位成員，課堂點名



- 本學期游泳課程一律暫停
- 無法佩戴口罩進行之課程，須調整以落實防疫。
- 設備器材避免共用，或輪替使用前清潔消毒。

新北市教育局新媒體小組製作

校園防疫措施-3

開學後防疫措施 餐飲防疫措施

- 飲水機定期清消，僅供裝水禁止以口就飲
- 教室內用餐，採個人套餐使用隔板，於教室內不併桌、不交談
- 廚務人員佩戴個人專用帽子、口罩等防護具
- 配膳人員固定，配膳過程不說話
- 校內美食街及商店，應遵守「餐飲業防疫管理措施」

5 2021/08/17

飲食用餐防疫

- 除飲食外，校園內務必佩戴口罩
- 固定打菜同學，手部清潔、戴頭套、口罩、手套
- 用餐 **不併桌** **不交談** **不共食** **不分菜**
- 無法維持社交距離時請使用 **午餐隔板**





- 飲水機不得以口就飲，並加強消毒
- 合作社無專人夾取，不賣開放性熱食

校園防疫措施-4

開學後防疫措施 個人衛生

- 上學前、入校時、下午上課前量測體溫
- 除用餐及飲水外，全程佩戴口罩
- 勤洗手、遵守咳嗽禮節

體溫監測及學童健康追蹤



☑ 請家長每日出門前應幫子女量體溫並記錄在健康自主管理體溫量測表上。量表每月1張，請貼在聯絡簿上。

☑ 入班前統一在校門口測量額溫，額溫<37.5度方可入校，並由教導主任或導護老師給予體溫通過貼紙(請學生貼在身上識別)， >37.5度以耳溫槍再測量一次，耳溫≧38度則帶往隔離區等候家長接回就診。

☑ 班級固定於午休期間或下午上課前再測量一次額溫，並在班級自主體溫監控表上登記，量表每週一張。

☑ 如體溫異常者由導師或護理師持續追蹤就診情形。

校園防疫措施-5

開學後防疫措施 大型集會活動

- 開學典禮、週會或迎新等大型集會活動，原則線上辦理
- 採實體辦理，須依據公眾集會指引辦理
- 超過室內50人、室外100人時，須提報防疫計畫



校園防疫措施-6



入校條件

●學校工作人員完成疫苗第1劑接種且滿14日，或提供PCR、快篩陰性證明。

(首次服務應提供三日內抗原快篩或PCR陰性證明，之後每7日進行抗原快篩或PCR檢驗)

●家長及訪客原則不入校(園)，但經學校及幼兒園認定有入校必要者除外。

●發燒、急性呼吸道感染者，或有新冠炎感染風險者，禁止入校(園)，落實「生病不上班、不入校(園)」。

幼生家長入園原則

●家長及外人不進入校（園）為原則。

●考量幼生年紀尚小且有新生，經幼兒園認定有入校（園）必要者，幼生可由一位家長陪同從校（園）門口走入幼兒園。

●送至幼兒園指定地點後,務必親自將孩子交給老師即立刻離開校（園），不得進入幼兒園教室內，以避免群聚感染風險。

校園防疫措施-7

校園場地與人員開放措施

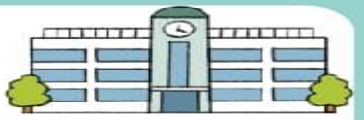

- 校園場地暫停開放及租借
- 校內兒童遊戲場，開學2週不開放

【校外人員入校規範】

訪客 原則不入校

洽公 以電話、視訊聯繫，應在校門口或指定區域

志工 優先安排已施打疫苗或篩檢陰性者

家長 原則不入校，身障生等有需求者另安排

學校額溫槍使用方式及注意事項-1



執行量測

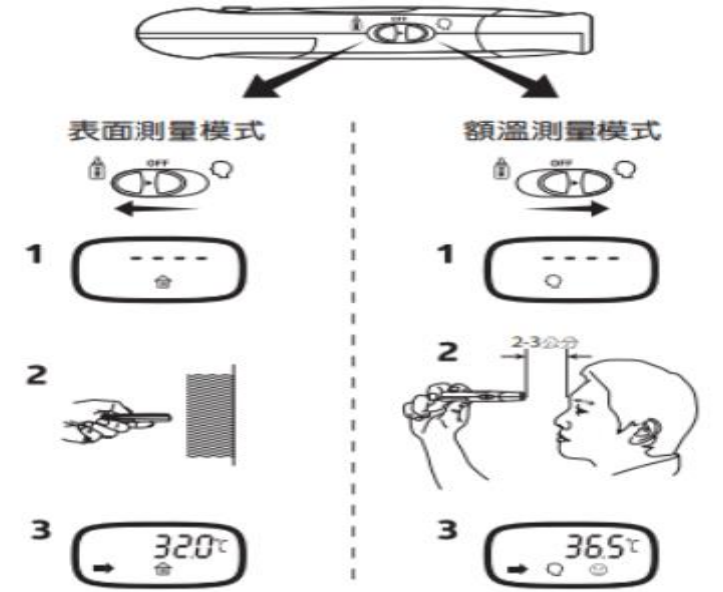

請注意: 在表面測量模式下，按住掃描鍵不放可連續測量表面溫度。

量測結果指示

☺	表示測量溫度落在 34.4°C~37.9°(93.9°F~100.2°F)，螢幕顯示綠色背光。
Hi	表示測量溫度落在 38.0°C~42.2°(100.4°F~108°F)，螢幕顯示紅色背光。
Hi / Lo	表示測量溫度超過可量測範圍。 Hi 表示溫度高於42.2°C(108°F)， Lo 表示溫度低於34.4°C(93.9°F)， 螢幕顯示藍色背光。

清潔保存注意事項

- 機體請盡量以乾布擦拭即可。
- 使用前請用乾棉花棒清潔探頭鏡面。
- 避免將機器長期暴露於高溫下，如直接日照下之汽車內。
- 避免機器掉落及用力碰撞，探頭鏡頭請避免手指觸摸、並請勿自行拆卸。

學校額溫槍使用方式及注意事項-2



開始測量

本產品有多種量測模式可供選擇，可測得人體額頭溫度及物體表面溫度。

若您想要切換量測模式，請於開機後，按 MODE（模式）鍵選擇您想要的量測模式（成人額溫/兒童額溫/物體表面溫度）。

請您務必確認選擇的模式是否符合您的需求。

測量人體額頭溫度

步驟一

取下探頭保護蓋。

步驟二

將溫度感測探頭垂直靠近前額。

執行測量的距離為3 ~ 7公分。

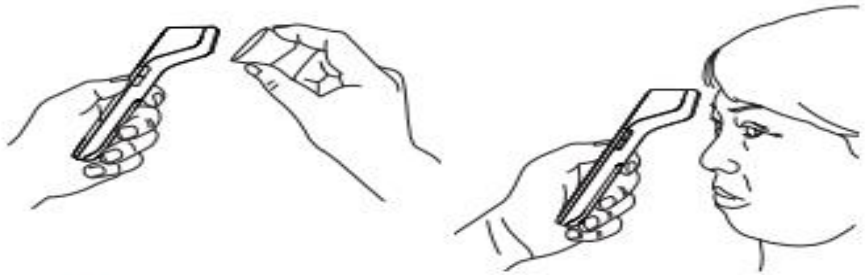

步驟三

按一次（）（）鍵，聽到"嗶"聲即完成測量，結果即會顯示於螢幕上。



請注意：

- 建議至少量測3次，並取測量到之最高值。
- 本產品採用非接觸式測量。前額測量時，由於皮膚狀況容易受到汗水、出油和外部環境等影響，溫度讀值僅供參考。
- 如果溫度感測探頭放置的位置與額頭測量位置形成角度，則讀取值可能會受到環境溫度的影響。
- 應盡量避免運動後或入浴後30分鐘內進行量測。
- 建議於室內使用，且避開陽光直射或冷暖氣機出風口。
- 當受測者所處的環境溫度發生較大溫度變化時，受測者需要身處該環境大於10分鐘以上，以確保額頭溫度穩定。
- 當機器閒置30秒後將會自動關機。

口罩使用時機及配戴原則

外出時請全程配戴口罩

- 請學生自備(每日)2-3**個口罩放書包備用**，必要時(染污、沾濕)更換。
- 若當天忘記攜帶，請學生至健康中心借用。





預防新型冠狀病毒感染



到人多的地方
請戴口罩



勤洗手
一次至少30秒



保持室內通風



隨身物品消毒



保持好社交安全距離
室內 1.5 公尺、室外 1 公尺



配合公共場所
量體溫



使用乾洗手
保持手部清潔



有出入境紀錄請
主動告知



出現發燒、咳嗽症狀
立即就醫



在密閉狹小空間(如電梯等)
及餐廳用餐時**盡量避免交談**



非必要**避免進入人潮擁擠場所**或
無法維持社交距離的場合

校園洗手時機



吃東西 前



上廁所 後



咳嗽、擤鼻涕 後



進教室 前



戴口罩 前

丟棄後 後

正確勤洗手-1


廣告
正確洗手5步驟
細菌病毒遠離我
1 濕
用清水將雙手
完全弄濕
2 搓
抹上肥皂，手心、手背、
手指互相搓洗至少20秒
3 沖
用清水將雙手
澈底沖洗乾淨
4 捧
用水把水龍頭沖乾淨
並記得關水龍頭
5 擦
用烘手機或紙巾
將手擦乾
衛生福利部
Ministry of Health and Welfare
FDA 食品藥物管理署

正確勤洗手-2



濕洗手時間40~60秒之間

乾洗手時間20~30秒之間



口腔衛生因應措施

- 請在座位上進行餐後潔牙，使用洗手台時與他人保持一公尺以上安全距離，並避免用力漱口，防止飛沫感染。
- 使用含氟漱口水保持適當距離，使用過後的漱口水及紙巾請統一收集後丟棄。
- 潔牙用具及漱口杯使用完畢後，請個別清洗瀝乾及收納保管，避免交叉感染。
- 若有感冒相關症狀，應於康復後立即更換新牙刷。

110學年度起，

請學生潔牙時準備2個漱口杯及1000ppm含氟牙膏，

另於潔牙時將鏡子及衛生紙一同放置在桌上使用。

因應嚴重特殊傳染性肺炎高級中等以下學校及幼兒園出現通報個案、疑似個案或確診個案處理流程

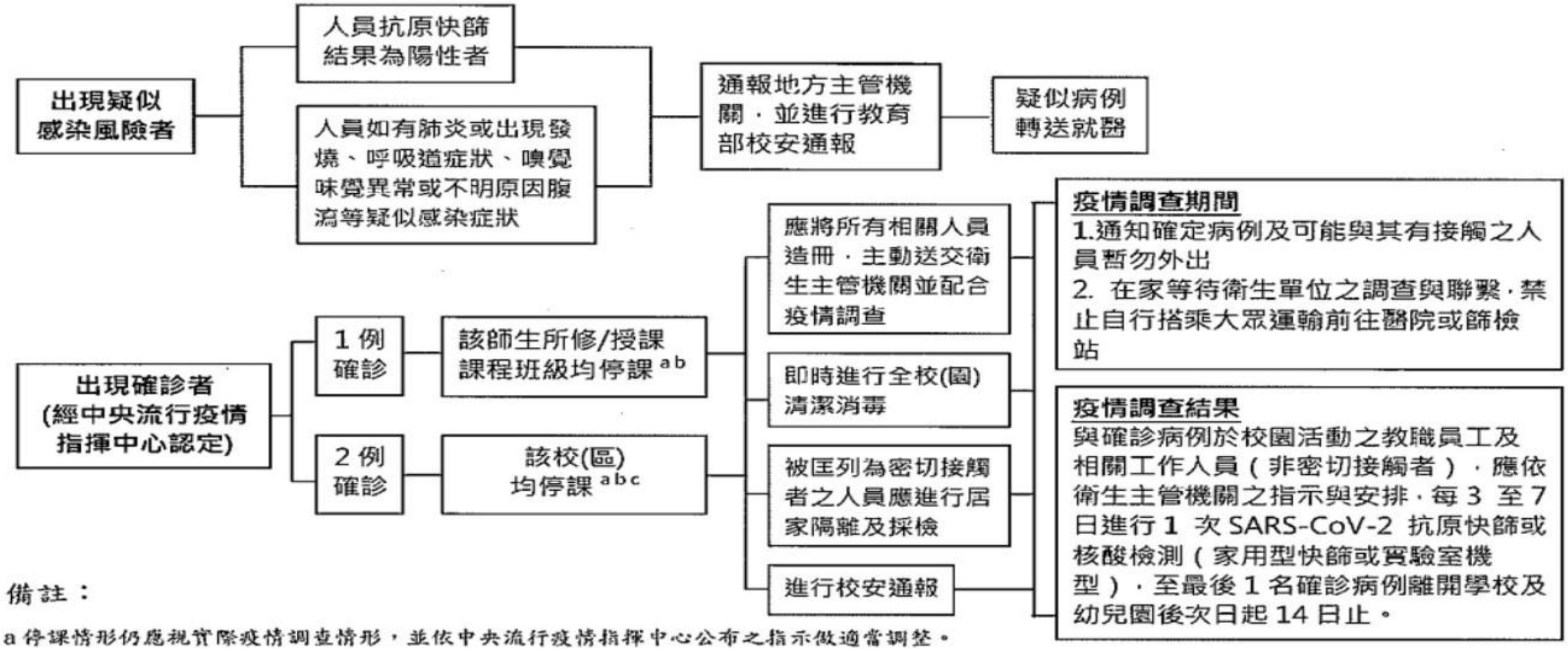

備註：

a 停課情形仍應視實際疫情調查情形，並依中央流行疫情指揮中心公布之指示做適當調整。

b 當校園出現確診病例而實施停課時，應依疫情調查結果，評估決定實施停課措施（如對象等）。

c 學校及幼兒園若啟動預防性停課進行遠距線上教學，應通報主管機關備查。

d 學校遇停課情形，得運用課餘或假日時間補課，並善用數位學習資源，俾使學生停課不停學，惟仍應兼顧教學品質及學習成效。

謝謝聆聽



